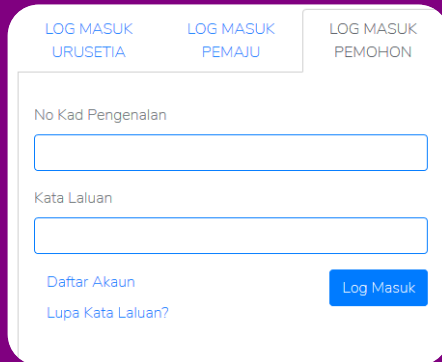


# PANDUAN PENGAKTIFAN AKAUN PENGGUNA SPRN

**NOTA:** Panduan ini hanya untuk digunakan bagi pengguna yang mempunyai akaun dari sistem asal SPRN.



1

Log masuk dengan memasukkan no. kad pengenalan dan kata laluan yang lama. Klik pada butang **Log Masuk**

Emel pengaktifan semula akaun anda telah dihantar ke **@yahoo.com**. Sila aktifkan akaun anda terlebih dahulu sebelum log masuk.

2

Notifikasi “emel pengaktifan” akan dipaparkan.



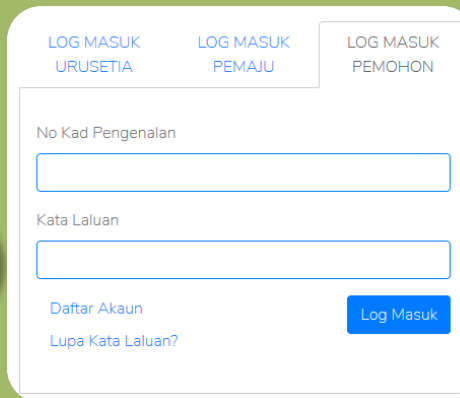
3

Anda akan menerima emel pengaktifan daripada kami. Sila klik pautan yang diberi.



6

Akaun anda telah aktif. Kini anda boleh log masuk untuk urusan selanjutnya.

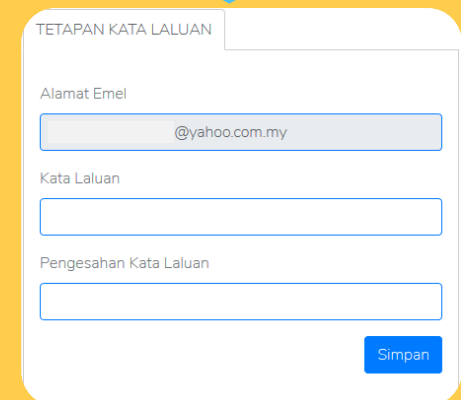


5

Log masuk dengan memasukkan no. kad pengenalan dan kata laluan yang baru.

4

Kata laluan mestilah sekurang-kurangnya 6 aksara. Klik pada butang **Simpan**



*\*Anda boleh menggunakan kata laluan yang lama*